

Smart-eVision

升級說明操作手冊



聯銓資訊科技有限公司

Smart eVision Information Technology Inc.

台北市忠孝東路五段508號19樓之2

電話：886-2-27260885

傳真：886-2-23466283

網址：www.lcnet.com.tw

E-Mail：service@lcnet.com.tw

Smart eVision 版本升級步驟

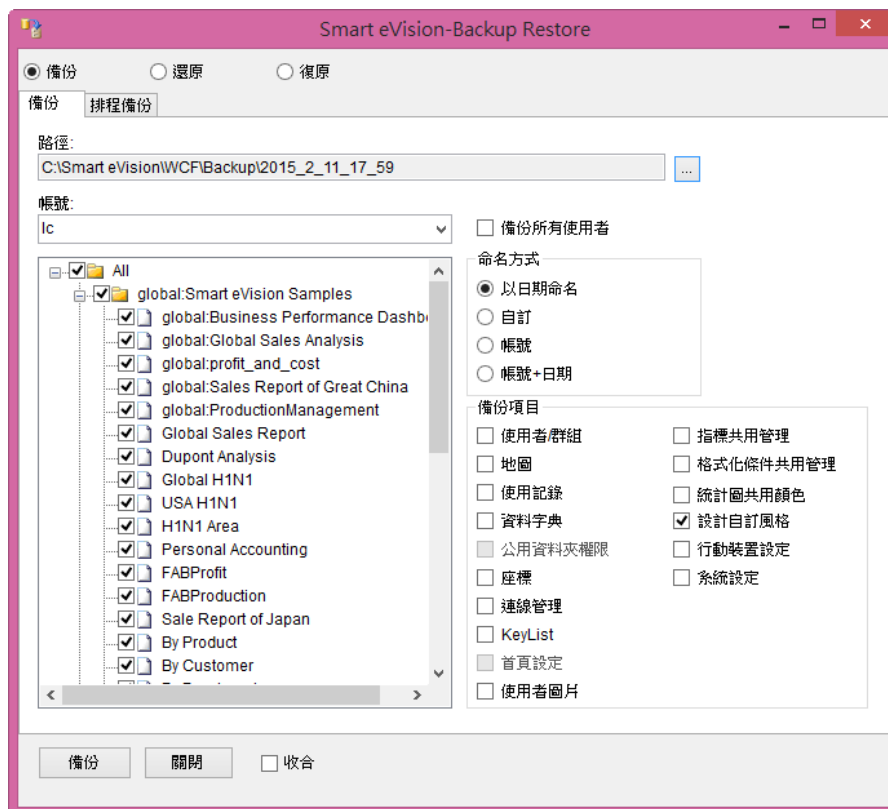
目錄

一、 Smart eVision Server 備份	3
二、 Smart eVision 更新步驟	5
三、 Smart eVision Mobile 更新步驟(有購買 Mobile 模組客戶才需執行)	7

一、Smart eVision Server 備份

- ◆ 備份：我們可依 USER 去選擇要備份的資料。包含了人員/群組的權限、地圖，甚至是 Log 記錄等等，皆可做備份，以防資料流失。

在 Smart eVision 主機上 C:\Smart eVision\WCF 執行“Backup Restore.exe”程式，出現備份視窗。



【圖 1-1 備份功能畫面】

- 1、勾選欲備份資料夾及其頁面，點選[備份]按鈕則會依照您所選定的檔案進行複製的功能，除資料夾頁面外，如欲備份其他項目可另行勾選。

- 選擇備份資料夾命名方式有四種：「Date Time」、「User Defind」、「User」、「Date Time + User」。舉例來說，假設執行檔位於 C:\Smart eVision\WCF 下，如果您選擇以 Date Time 來命名資料夾，假設今天日期是 2011 年 12 月 01 日，系統則會自動於 C:\Smart eVision\WCF\Backup 路徑下建立一個名“2011_12_1_16_58”資料夾，且會包含八個子資料夾和一個系統檔，或者您也可以選擇以各 Userid 命名資料夾或自行訂定資料夾路徑。
C:\Smart eVision\WCF\Backup\2011_12_1_16_58\XXXX

➤ **Smart eVision 備份規格檔資料夾內容：**

Datas：儲存該使用者已上載至 Server 的所有檔案。

DB：將資料庫資料轉成 xml。

Locales：多國語言對照檔。

Maps：儲存該使用者已自訂之地圖格式。

Models：自訂頁面的資料來源。

Styles：風格定義檔。

UserImages：儲存該使用者於設計頁面時所上傳之 Images。

Xml：環境設定 xml 類型檔案。

C:\Smart eVision\WCF\Backup\2009_9_1_16_58\ BackupSelectedPage.xml

→Smart eVision 系統檔

- 2、可不選擇任何帳號，直接針對所有人員做備份。只需勾選備份作業畫面上的“備份所有使用者”即可。“備份所有使用者”做勾選後，命名方式中的“User”、“Date Time+User”會呈現反灰把不可選擇的狀態。另外於下方的“共用資料夾權限”會一併被勾選做備份。

➤ 備份後，於資料夾內共存有十個資料夾，分別為：

Datas：儲存所有使用者已上載至 Server 的所有檔案。

DB：將資料庫資料轉成 xml。

Locales：多國語言對照檔。

Maps：儲存所有使用者已自訂之地圖格式。

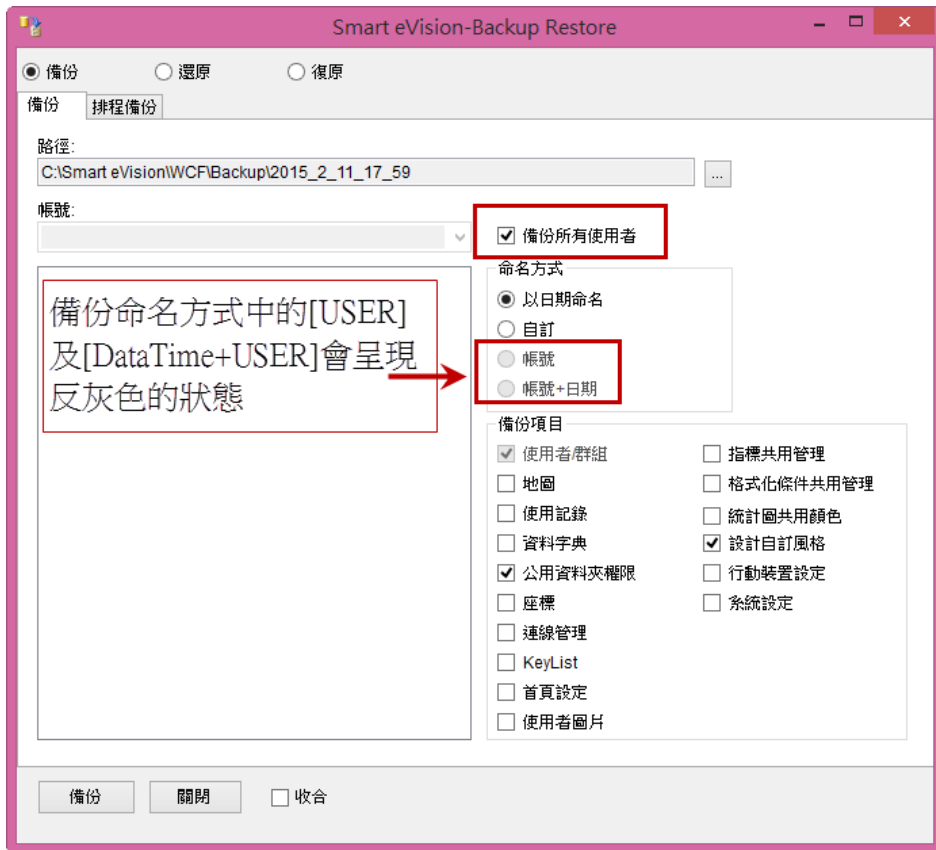
MemoFiles：儲存 Memo 中的附件

Models：自訂頁面的資料來源。

Styles：風格定義檔。

UserImages：儲存所有使用者於設計頁面時所上傳之 Images。

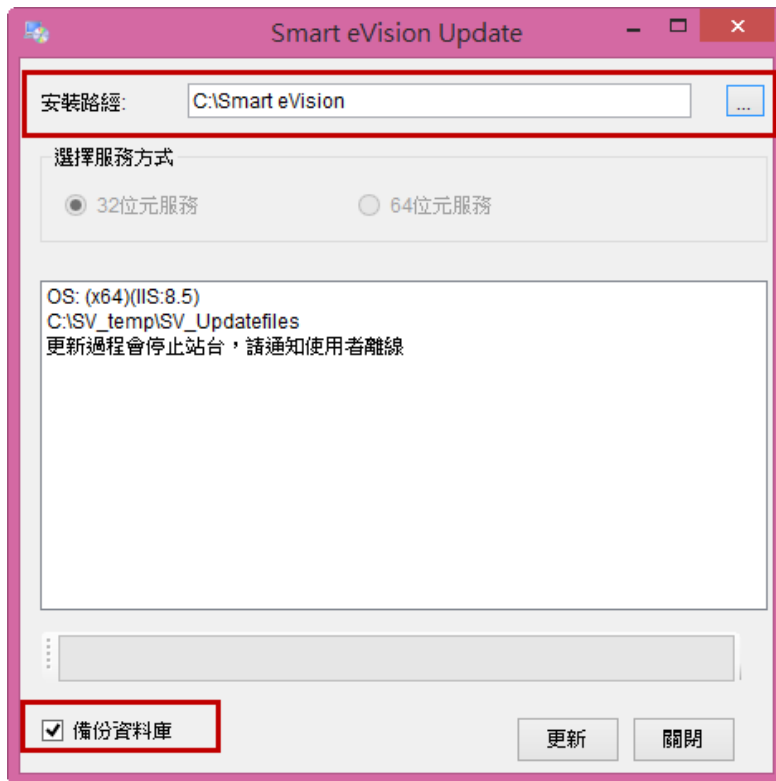
Xml：環境設定 xml 類型檔案。



【圖 1-2 備份功能畫面】

二、Smart eVision 更新步驟

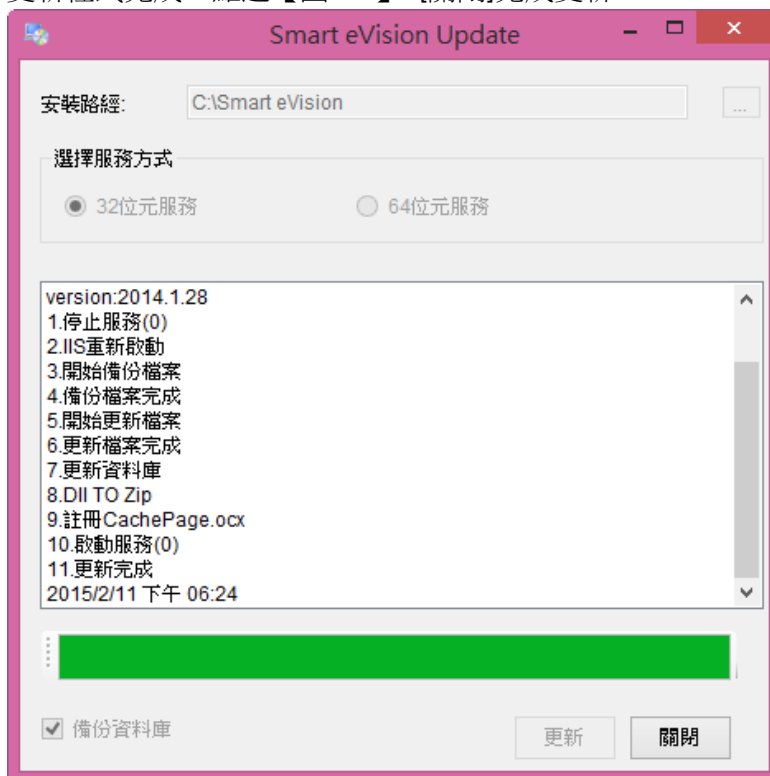
- 1、當收到聯銓通知您更新 Smart eVision 程式時，請依照下列步驟更新：
 - a. 請先至聯銓網站下載 Smart eVision 更新程式。
 - b. 請先通知所有 Smart eVision 線上使用者，並表示伺服器將進行更新。
- 2、請選擇安裝路徑，按[更新]即開始更新程式。



【圖 2-1 Smart eVision 更新程式 1】

* 建議此時可勾選畫面上的“備份資料庫”。

3、更新程式完成，點選【圖 2-2】，[關閉]完成更新。



【圖 2-2 更新完成畫面】

三、Smart eVision Mobile 更新步驟(有購買 Mobile 模組客戶才需執行)

當 Smart eVision Server 更新完畢後，請依照下列步驟更新 User 前端的手持行動裝置(iPad 或 iPhone) 可直接連至 Apple Store 搜尋 Smart eVision Mobile 直接下載更新

